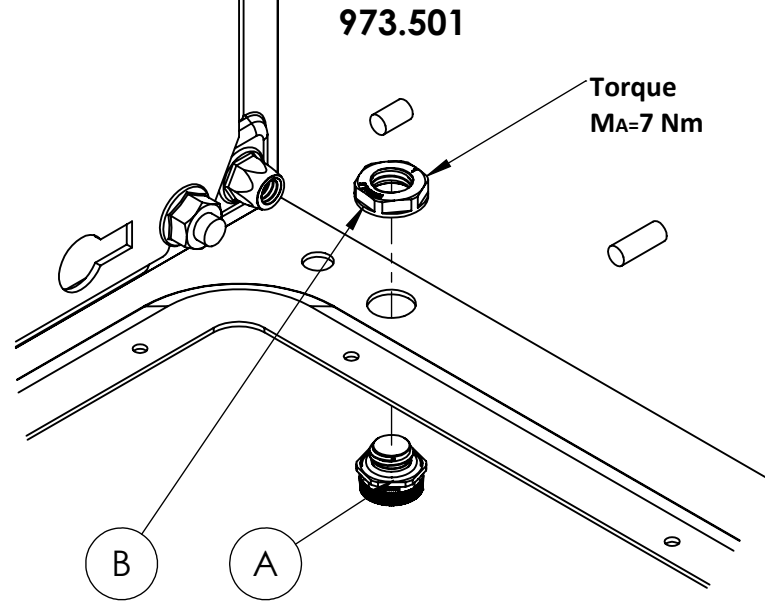
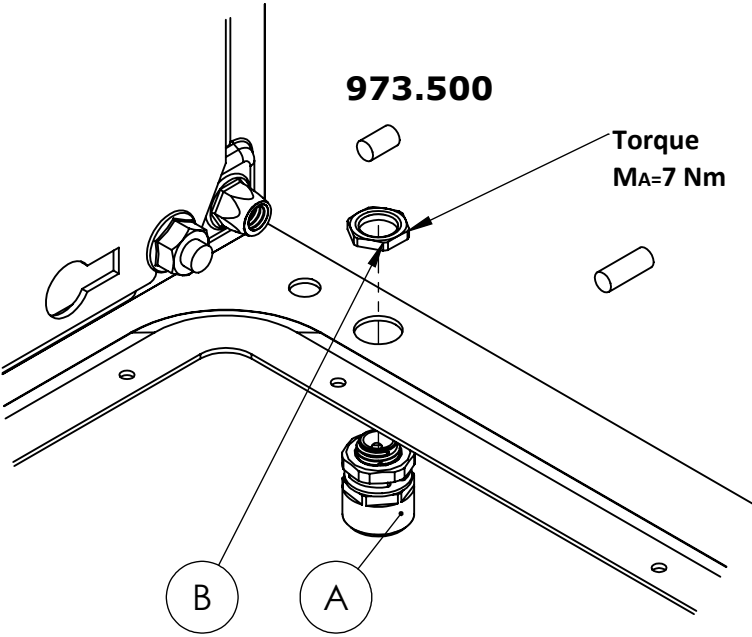
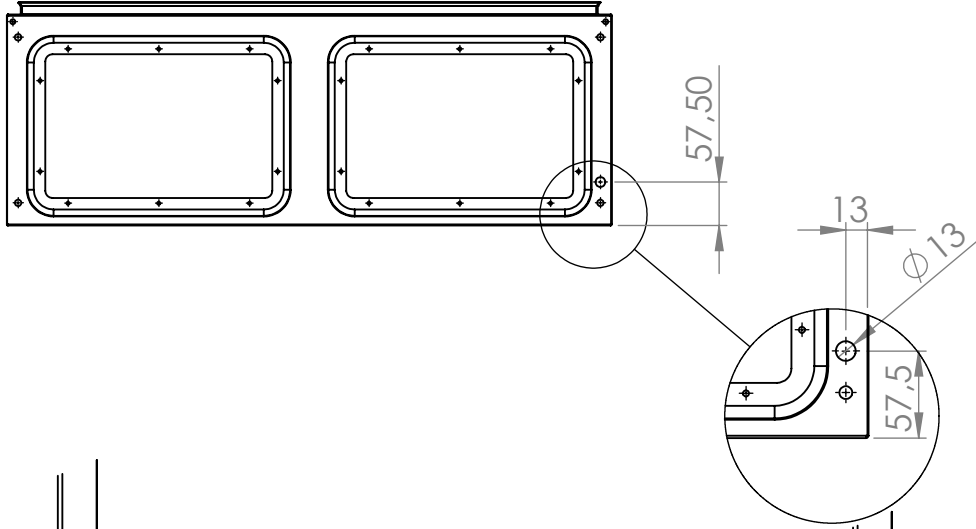






DRAIN PLUG-VENTILATION PLUG
YOĞUŞMA TAHLİYE TAPASI- BASINÇ TAHLİYE TAPASI

973.500 YOĞUŞMA TAPASI - *DRAIN PLUG*
973.501 BASINÇ TAPASI - *VENTILATION PLUG*



973.500					
REF.	Pic.	REF.	Pic.	REF.	Pic.
A		1	B		1

973.501					
REF.	Pic.	REF.	Pic.	REF.	Pic.
A		1	B		1

DRAIN PLUG-VENTILATION PLUG

YOĞUŞMA TAHLİYE TAPASI- BASINÇ TAHLİYE TAPASI

KULLANIM AMACI

DM Serisi panolar için kullanıma uygundur. İçeriden güvenilir yoğuşma tahliyesi ve dışarıdan sıçrayan suya karşı koruma (labirent etkisi) için. Gerekli delik çapı 13 mm.

GÜVENLİK TALİMATI

- Belirtilen tüm sıkma torklarına uyun. Belirtilen sıkma torklarına uyulmadığı sürece, montaj sonrası hasar oluşabilir.
- Su tahliye ve basınç tahliye parçalarının panoya montajının doğru şekilde yapıldığına emin olun.
- Su tahliye ve basınç tahliye parçalarının kullanılacağı alanın düzgün ve elverişli olduğundan emin olun.

PURPOSE OF USAGE

It is suitable for use with DM Series panels. For reliable condensate drainage from the inside and protection against splashing water from the outside (labyrinth effect). The required hole diameter is 13 mm.

SAFETY INSTRUCTIONS

- Observe all specified tightening torques. If the specified tightening torques are not observed, post-installation damage may occur.
- Make sure that the water discharge and pressure relief parts are mounted to the panel correctly.
- Make sure that the area where the water drain and pressure relief parts will be used is smooth and suitable.